

# Мудрецы



**TRUEWAY KIDS**.COM

# Знакомство

Мы рассмотрим последний урок из нашей серии рождественских уроков. На этой неделе мы сопоставим Царя Ирода и Мудрецов. Наш Библейский текст находится в Матфея 2:1-12. Ключевые моменты урока:

- Мудрые люди ищут Иисуса – поиск Иисуса всегда является мудрым действием.
- Никто не находится слишком далеко от Бога.
- Бог хочет, чтобы мы были смиренными.

Video playlist



## Руководство к уроку

Начните с того, что попросите ребенка рассказать о том, что он узнал до сих пор на рождественских уроках. Вы можете посмотреть на Рождественский вертеп, который вы сделали, чтобы напомнить ребенку о различных уроках которые вы изучали. Скажите, что у вас есть только одно дополнение, после этого, ваш вертеп будет закончен.

Спросите ребенка, помнит ли он, были ли пастухи богатыми или из царского рода. Они не были, но мудрецы, которые пришли искать Иисуса были. Укажите на то, что все люди должны искать Иисуса, независимо от того богаты они, царской крови или бедные и простые. Вы можете сделать игру, перечислив или нарисовав некоторые профессии и виды деятельности. В данном случае ребенок должен будет нарисовать счастливого пекаря или сердитого рыбака. Вы можете поиграть в игру шарада или ребенок должен показать профессию, не говоря слов (пантомима), в зависимости от возраста вашего ребенка. В то время как вы играете в эти игры и изучаете разные профессии, скажите, что все они нуждаются в Иисусе в своем сердце.

Поговорите о том, как мудрецы изучали звезды. Если возможно, выведите ребенка на улицу, чтобы посмотреть на звезды. Укажите на созвездия. Вы также можете посмотреть книгу о звездах. Полюбуйтесь тем, как Бог называет каждую звезду своим именем. Объясните, что Библия говорит, что страх Божий является началом мудрости. Подумайте о том, как мудрецы были богаты и считались очень умными, но они покинули свой дом, чтобы преодолеть длинный путь и увидеть Иисуса. Отметьте, что они жили очень далеко от того места, где родился Иисус. Напомните ребенку, что никто не находится слишком далеко от Бога, потому что Бог везде. Поэтому все могут прийти к Иисусу для спасения.

Поговорив о мудрецах, поговорите о Ироде. Отметьте, что он также был царем. Он был богат и имел большое имущество, как и мудрецы. Но Ирод решил не идти к Иисусу. Он гордился и любил свою силу больше, чем хотел узнать Бога. Он был готов сделать зло Иисусу и многим другим людям, чтобы сохранить свою власть.

Ирод и мудрецы были противоположны друг другу. Подумайте о других вещах, которые являются противоположностями. Предложите ребенку лимон. Попросите сказать вам, что является противоположностью. Предложите им потрогать подушку, и попросите определить то, что является противоположным. Вы можете играть в игру, по очереди и предлагать друг другу разные предметы/объекты, для которых можно найти противоположность. Правильно противоположное неправильному. Вы также можете играть в игру, выкладывая предметы на столе и попросите ребенка разместить их в парах с противоположностью.

Поговорите о том, как мудрецы решили принести дары, чтобы предложить Иисусу. Спросите ребенка, какой подарок они готовят и принесут новорожденному царю. Объясните, что Иисус хочет подарок от нас - наших сердец.

Поместите мудрецов в вертеп который вы построили. Напомните ребенку, что старые или молодые, богатые или бедные, мудрые или простые, все должны поклониться перед Иисусом. Молитесь и благодарите Иисуса за то, что он пришел в этот мир. Попросите Его помочь вам быть похожими на мудрецов и искать Его.



Мудрецы вернулись домой другой дорогой, чтобы больше не видеть царя Ирода. Бог предупредил их, что он попытается обмануть их.

Мудрецы вернулись домой счастливыми.

Они нашли Иисуса. Самый важный царь из всех царей.



В далекой стране мудрецы изучали звезды.

Внезапно в небе появилась новая звезда. Она была очень яркой!

"Как вы думаете, что это значит", спросили они друг друга.

"Это должно быть для особого царя", сказали они. Мудрецы вышли из дома и последовали за звездой.





Они упаковали несколько дорогих подарков и отправились в дорогу на своих верблюдах в Израиль.

Когда они прибыли, они пошли во дворец и поговорили с царем Иродом.

Но он не был особенным царем. Царь Ирод заволаговался. Он не хотел, чтобы другой царь жил в его стране и занял его место.



Мудрецы последовали за звездой от дворца в небольшой дом.

Там они нашли Иосифа, Марию и Иисуса.

Они опустились на колени и дали Иисусу три особых дара. Они дали Ему золото, ладан и смирну.



# Игры и мероприятия

## Передайте подарок

Это классическая игра в Великобритании. Оберните подарок в несколько слоев бумаги. Между каждым слоем вы можете разместить небольшую конфету/приз. Сядьте по кругу с одним человеком, держащим подарок. Включите музыку и передавайте подарок по кругу, пока музыка не остановится. Каждый раз, когда музыка останавливается, человек, держащий подарок, удаляет один слой и получает сладость. Игра продолжается до тех пор, пока больше не осталось слоев, пока подарок не открыт.



## Следуйте за звездой чтобы найти сокровище

Это интересная игра «Поиск сокровища», в которую можно поиграть в помещении или снаружи. Идея похожа на бумажный след, за исключением того, что мы будем следовать за звездами. Напечатайте или вырежьте звезды и спрячьте их в разных местах. Для детей младшего возраста вы можете просто выложить их в качестве следов. Для старших детей, вы можете спрятать одну звезду на которой будет подсказка где находится вторая звезда и т.д.




## Созерцание звезд

Если у вас ясный вечер, выйдите на улицу и посмотрите на звезды со своими детьми. Если вы используете урок в течении дня, покажите видеоклип или фотографии звезд в книге.. Попробуйте представить себе формы и изображения, которые вы можете увидеть соединяя звезды.






Посортируйте буквы, чтобы  
получилось слово звезда.

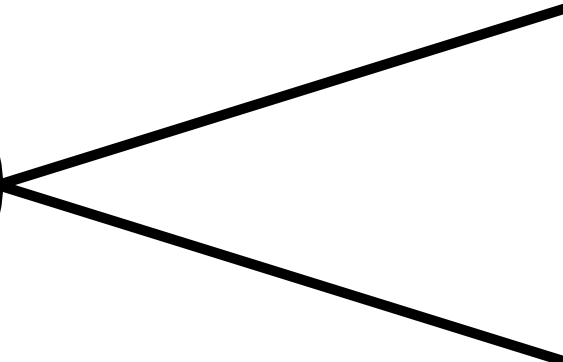

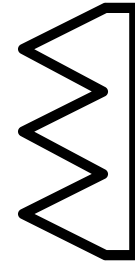
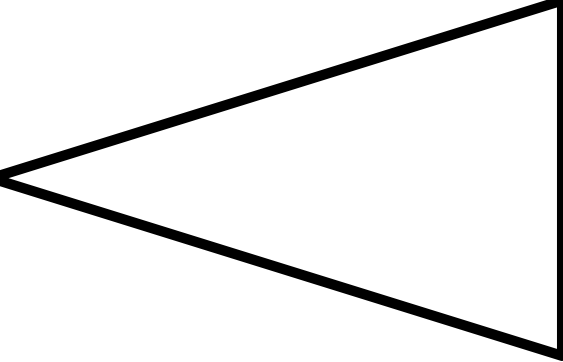

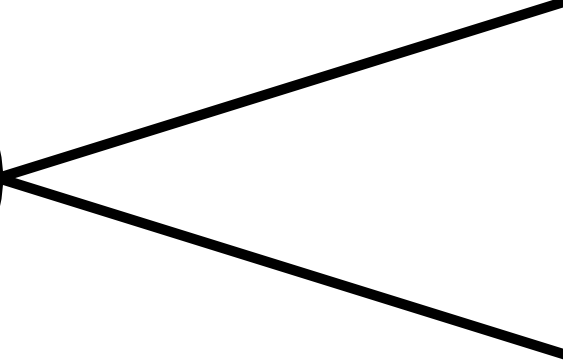





В	Д	А	З	З	Е
---	---	---	---	---	---

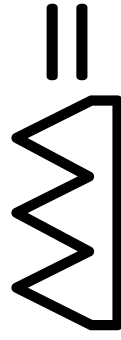
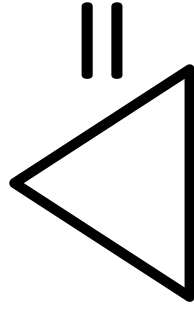


З	В	Е	З	Д	А
---	---	---	---	---	---

Проведите линии к звездам
















Посчитайте и раскрасьте фигуры






Разукрасьте звезды  
одинаковой формы тем же  
цветом



# Какой путь ведет мудрецов к Иисусу?



# Поделка — 3D-звезда



## Что вам нужно:

- Шаблон, напечатанный на картоне
- Карандаши, маркеры или краска
- Ножницы
- Скотч
- Дополнительно: клей и блеск
- Необязательно: лента

## Что делать:



Вырежьте звезды из шаблона (оставьте пунктирную линию на потом).



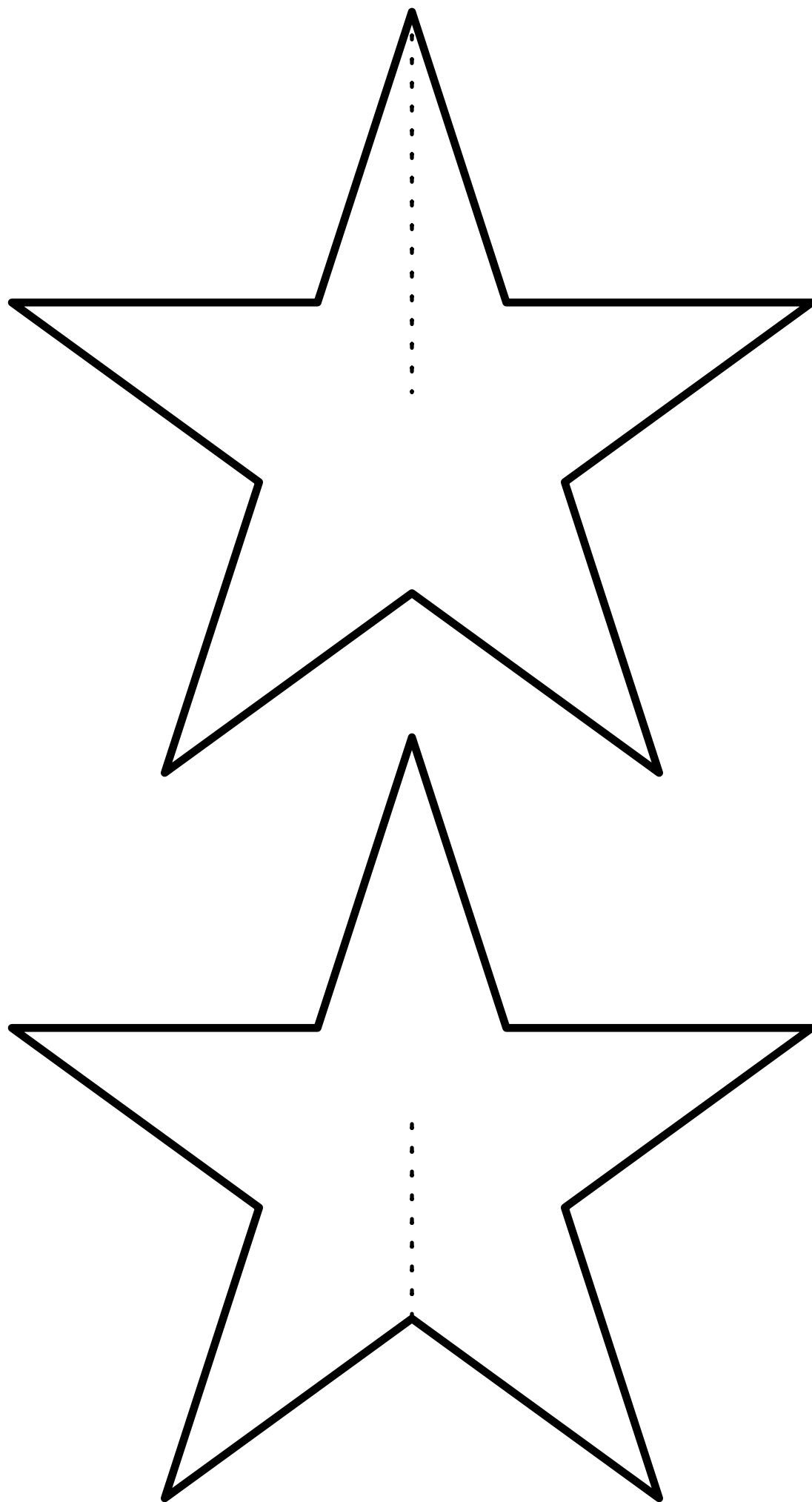
Разрисуйте и украсьте обе стороны каждой звезды. Дополнительно можете использовать блеск, оставьте чтобы звезды высохли.

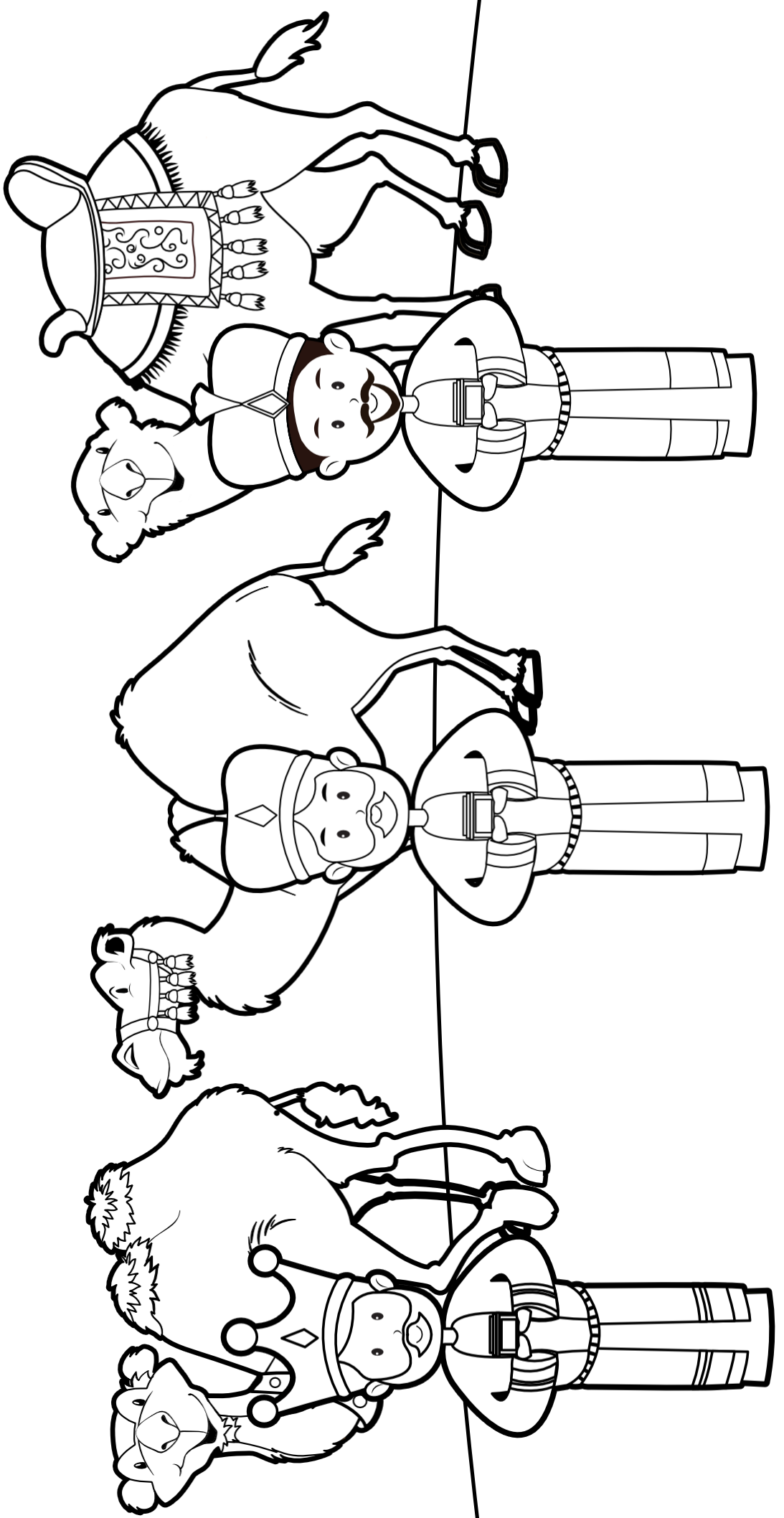



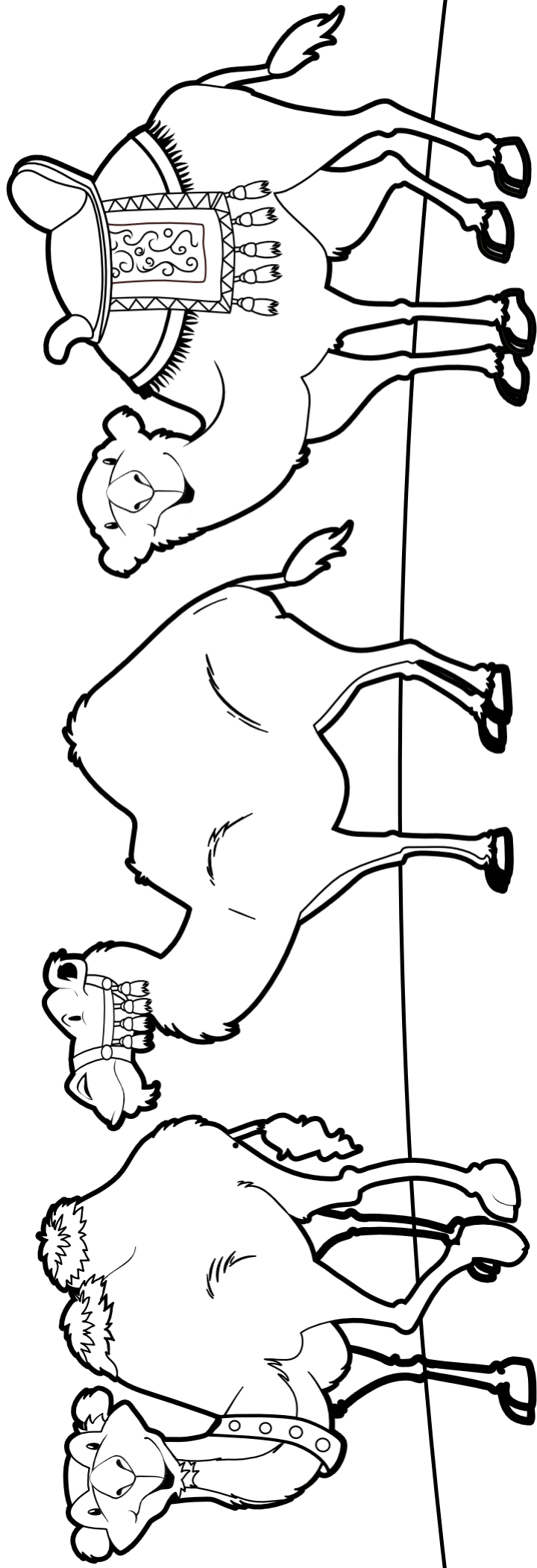

Прорежьте пунктирную линию до середины каждой звезды. Вставьте звезды вместе и склейте скотчем.

Дополнительно: добавьте ленту, чтобы повесить звезду.

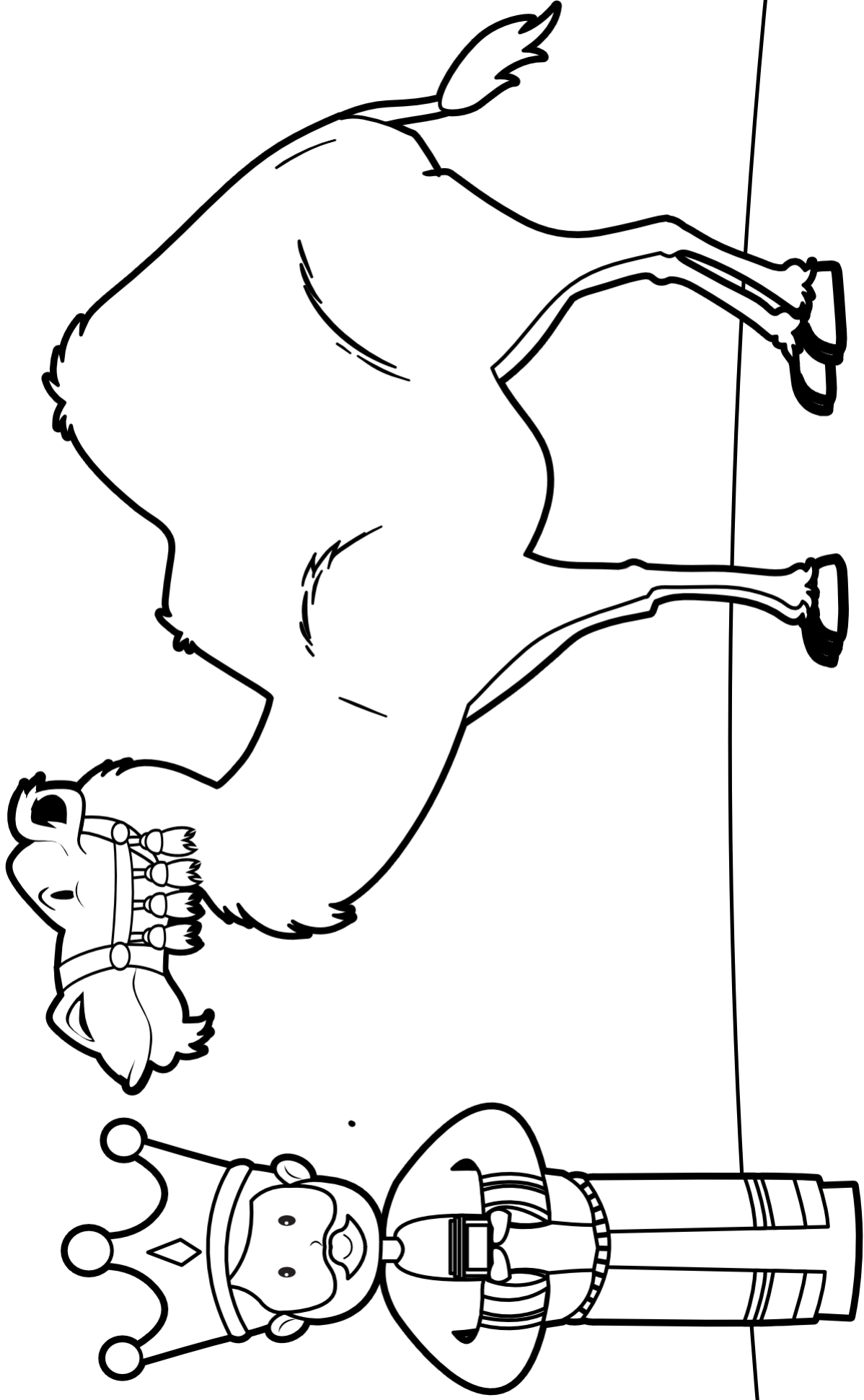


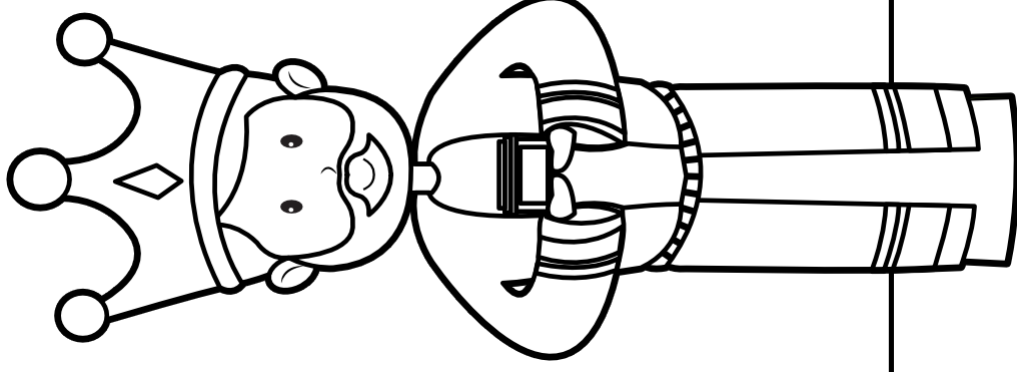
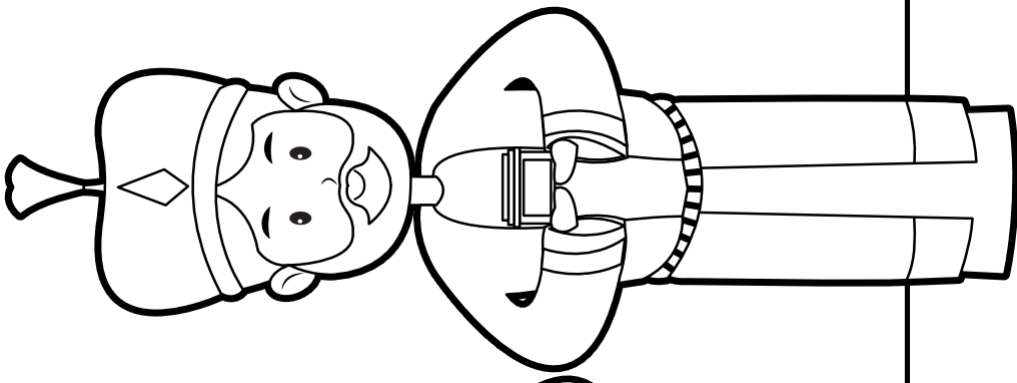
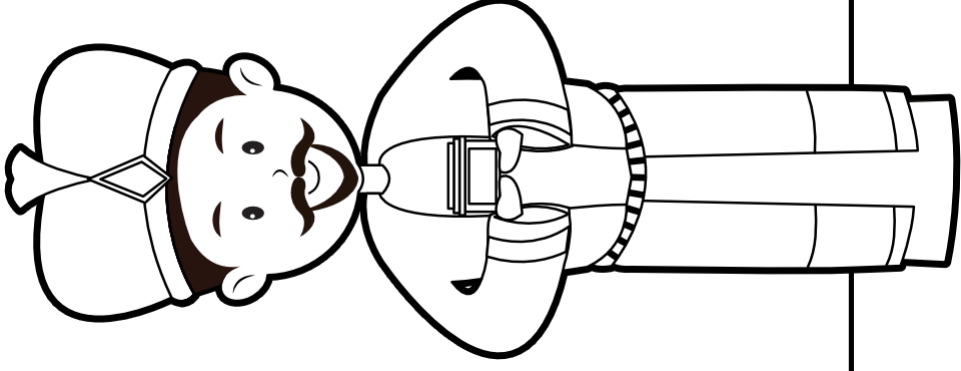



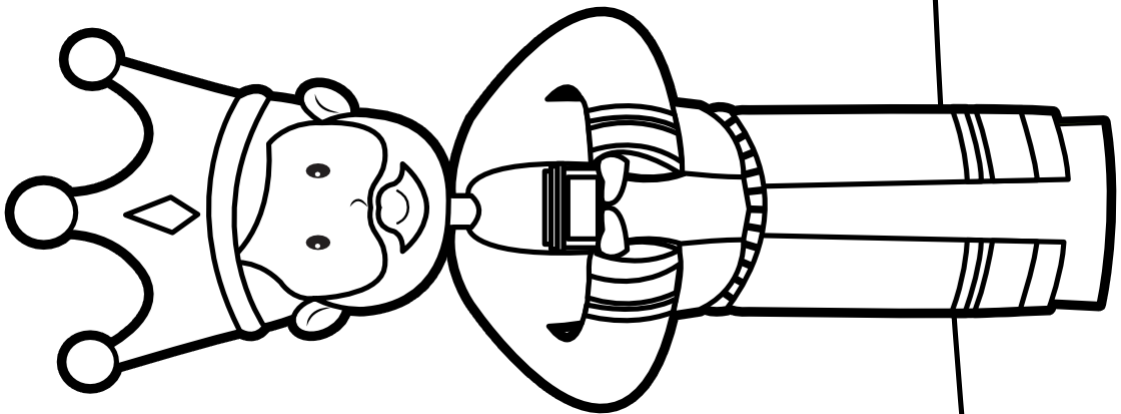
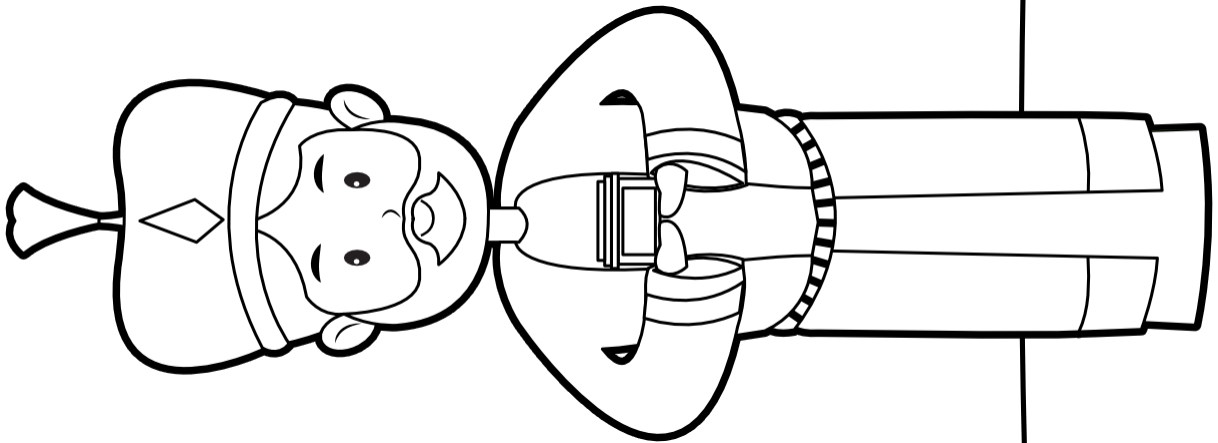
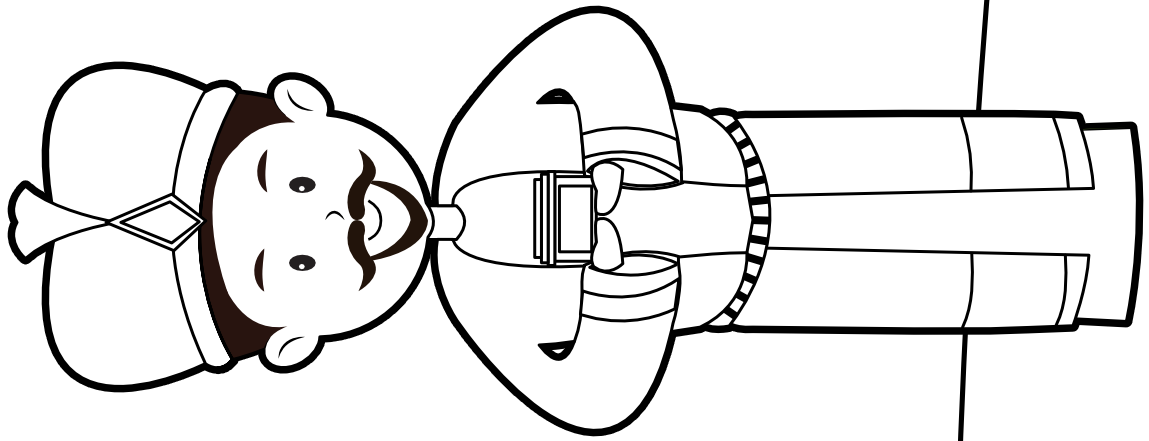









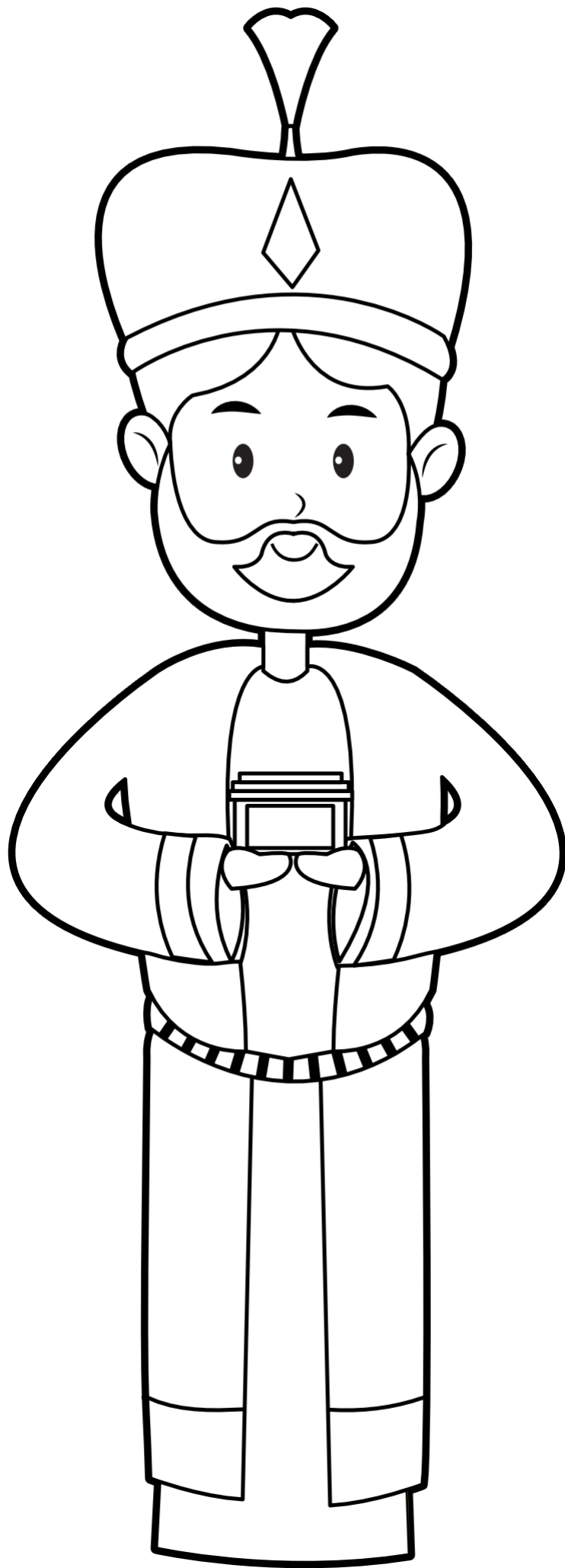


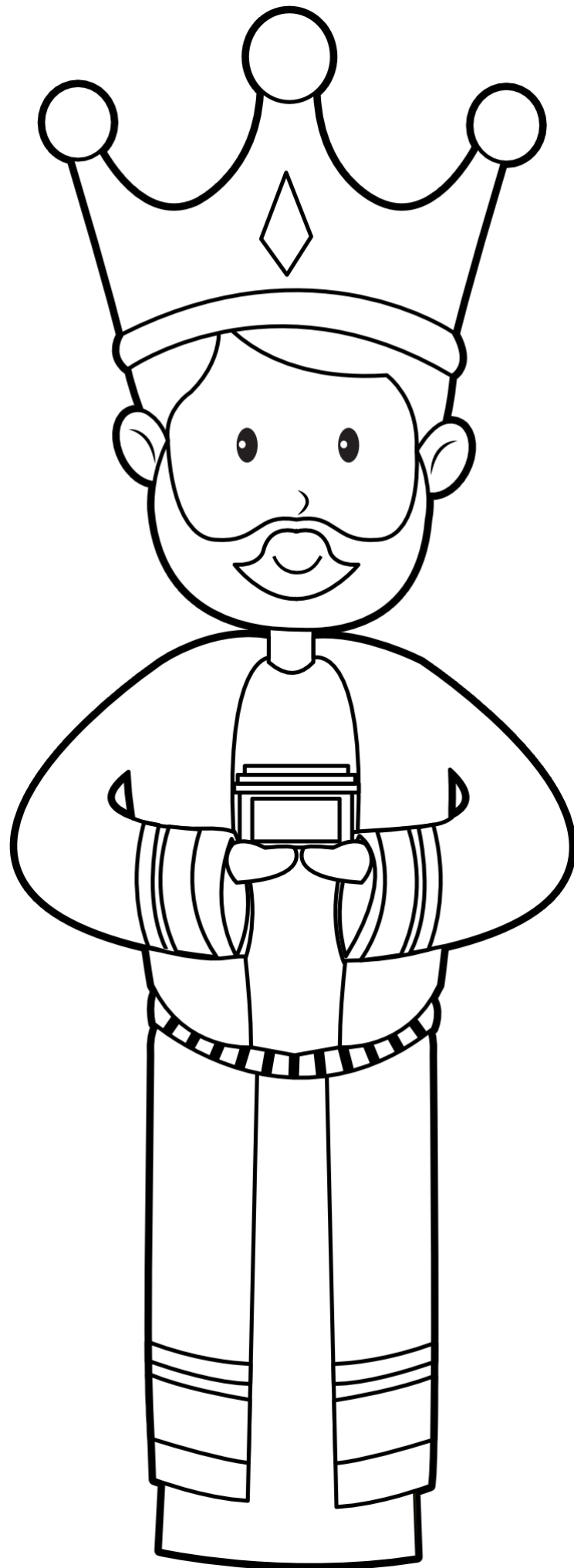





Царь Ирод









# Песни

Recommend worship songs. Not produced by Trueway Kids. YouTube Videos to be used for personal use only.

**Звездочки ярко сияли**

<https://youtu.be/l3YLbR6p3qM>

**РОЖДЕСТВЕНСКАЯ ПЕСЕНКА - В НОЧНОМ САДУ**

<https://youtu.be/YFDJwK9wa-E>

**Христианские Песни Караоке \*Весть несётся молнией\***

<https://youtu.be/pdH2B7rQGtE>

**Большая звезда на небо возшла**

<https://youtu.be/MliWnTZolrl>



# Видео

рождественский мультфильм "Великое начинается с малого" -

Элин Дворик - <https://youtu.be/xlGtEoRwwlc>



## МОЛИТВА

Попросите Бога помочь вам искать Его каждый день. Слава Богу, что Он пригласил нас встретиться с Иисусом.

Если хотите найти больше бесплатных еженедельных Библейских уроков для детей посетите:

**TRUEWAY KIDS.COM**

If you haven't already done so, sign up to receive future lesson by email.

[truewaykids.com/subscribe/](https://truewaykids.com/subscribe/)

